


Модель: REC-011

 RANT basic



Инструкция  
по эксплуатации

Детский электромобиль

ПЕРЕД ИСПОЛЬЗОВАНИЕМ ВНИМАТЕЛЬНО ПРОЧИТАЙТЕ ДАННОЕ РУКОВОДСТВО И СОХРАНИТЕ ЕГО НА БУДУЩЕЕ.  
Все фото изображения в инструкции служат исключительно для примера. Производитель оставляет за собой право  
вносить изменения без предварительного согласования.




## Комплектация




- |                  |                       |
|------------------|-----------------------|
| 1 Корпус         | 6 Сиденье             |
| 2 3 Колеса       | 7 Пульт управления    |
| 4 Рулевое колесо | 8 Зарядное устройство |
| 5 Лобовое стекло | 9 Аксессуары          |

## Сборка






### Установка колес:


- Сначала вставьте колесную ось в корпус электромобиля.
- Затем наденьте колеса ось и закрутите винты.
- Затяните винты при помощи ключа.



- Установите черный колпачок, как показано на рисунке.
- Установите рулевое колесо.
- Вставьте винт в ось рулевого колеса, как показано на рисунке.



- С противоположной стороны рулевого колеса закрутите гайку при помощи инструмента.
- Сначала снимите изоляционный колпачок с аккумулятора.
- Подключите провода к аккумулятору.



- Пристегните сиденье к корпусу, как показано на рисунке.
- Закрепите переднюю часть сиденья при помощи винтов.
- Установите лобовое стекло в соответствующие отверстия на корпусе автомобиля.



- С помощью отвертки снимите крышку с отсека для батареек.
- Установите батарейки.
- Закрепите крышку при помощи винтов на батарейном отсеке.



- Кнопка включения/выключения.
- Световой индикатор колеса.
- Изображение автомобиля в сборке.

## Внимание

- При первой эксплуатации электромобилей необходимо убедиться, что аккумуляторная батарея полна 12 часов! В противном случае неисправные повреждения не устраняются.
- Не изменяйте и не вносите изменений в систему электропроводки, конструкцию и дополнительные электрические системы автомобиля.
- Вода не должна попадать на аккумуляторы, провода и другие электрические компоненты электромобиля. Держите устройство вдали от огня и горячих предметов.
- Перед первым использованием и при снижении скорости движения своевременно заряжайте аккумулятор.
- Если устройство не используется в течение длительного времени, отсоедините клеммы аккумулятора.



## Внимание

- Предназначено для детей от 3 до 7 лет.
- Так как части для сборки могут иметь острые края, сборка должна производиться только взрослыми.
- Пожалуйста, проверьте батарею, провода, штекеры и другие части на предмет отсутствия повреждений.
- Не используйте в случае обнаружения повреждений до их полного устранения.
- Батареи следует устанавливать с соблюдением правильной полярности.
- Транспортное средство должно использоваться под присмотром взрослых и не должно использоваться в опасных местах, таких как улицы, дороги, склады, источники воды и т.д.
- Необходимо находиться вдали от скопления людей и автотранспорта.
- Пожалуйста, не перегружайте автомобиль, максимальный вес загрузки- 40 кг;
- Не пользуйтесь одновременно передним и задним переключателями во время движения. Это может привести к неполадке устройства. Чтобы изменить направление движения, сначала отпустите педаль переключателя, а затем включите передний или задний переключатели.
- Прежде чем дать игрушку ребенку, удалите с нее все упаковочные материалы и утилизируйте их.
- Перед зарядкой проверьте все провода и зарядки на предмет отсутствия повреждений. Не используйте зарядку в случае обнаружения повреждений до их полного устранения.
- Зарядку аккумулятора необходимо проводить под присмотром взрослых. Не позволяйте ребенку самостоятельно заряжать аккумулятор.
- В данном изделии используется аккумулятор 12В 5Ан. При замене аккумулятора необходимо обращать внимание на его технические характеристики.
- Не позволяйте ребенку играть с аккумулятором, это может быть опасным.
- Дети должны находиться вдали от автомобиля во время зарядки.
- Перед первым использованием, пожалуйста, зарядите аккумулятор.
- Рекомендуется использовать индивидуальные средства защиты: шлем, перчатки, наколенники и т.д.
- Не оставляйте ребенка без присмотра!
- Срок безопасного использования: не превышает 2 года.
- Не позволяйте детям приближаться к автомобилю во время его движения.
- Примечание: Пользоваться игрушкой следует с осторожностью, чтобы избежать падений и столкновений, наносящих травмы пользователю или третьим лицам.
- Перегрузка, неправильная эксплуатация или применение неоригинальных запчастей может привести к повреждению автомобиля.
- Пожалуйста, включайте питание, если автомобиль не используется.



## Гарантийный талон

### Талон №1

Изделие \_\_\_\_\_

Дата покупки \_\_\_\_\_

Сведения о продавце

\_\_\_\_\_

*(штамп торговой организации)*

Выполненные работы по  
устранению неисправностей:

\_\_\_\_\_

\_\_\_\_\_

\_\_\_\_\_

\_\_\_\_\_

\_\_\_\_\_

### Талон №2

Изделие \_\_\_\_\_

Дата покупки \_\_\_\_\_

Сведения о продавце

\_\_\_\_\_

*(штамп торговой организации)*

Выполненные работы по  
устранению неисправностей:

\_\_\_\_\_

\_\_\_\_\_

\_\_\_\_\_

\_\_\_\_\_

\_\_\_\_\_

## Гарантийные обязательства

Гарантийный срок эксплуатации – 6 месяцев со дня покупки.

В случае отсутствия в руководстве по эксплуатации отметки торговой организации, срок гарантии исчисляется со дня выпуска коляски.

Гарантийный талон действителен только в оригинале, с отметкой о месте покупки и датой, когда покупка была совершена, штампом торгующей организации и подписью продавца.

Условием гарантийного ремонта является эксплуатация изделия в соответствии с требованиями инструкции.

Гарантия не распространяется на случаи:

1. естественного износа отдельных элементов (колес, камер, шин, втулок колес, подшипников, пластиковых деталей, матерчатых деталей, лакокрасочного покрытия изделия) в процессе эксплуатации;
2. механических, термических повреждений;
3. использование с нарушением требований инструкции по эксплуатации, либо небрежным обращением, неправильным хранением;
4. термических повреждений;
5. воздействия чужеродных красителей;
6. потери мелких элементов комплектации;
7. изменения цвета обивочной ткани, подтеки;
8. повреждения ткани или ее разрывы, образовавшиеся по вине покупателя;
9. ремонт изделия, выполненный неуполномоченными на это лицом;
10. нарушение требований инструкции по эксплуатации;
11. отсутствие необходимых отметок торговой организации;
12. стирка, химическая очистка изделия - запрещена.
13. любое постороннее вмешательство в конструкцию изделия.

**Примечание:** изделие принимается в ремонт только в чистом виде, при наличии гарантийного талона и чека; Убедитесь в правильности заполнения продавцом талона.

Предприятие имеет право вносить изменения, влияющие на улучшение конструкции коляски.

Отклонение от прямолинейного движения дефектом не является.

Срок эксплуатации товара – 1 год.

Дата изготовления \_\_\_\_\_

с данной инструкцией ознакомлен, изделие принял в исправном состоянии.

Подпись покупателя \_\_\_\_\_

Предназначено для детей от 36 до 84 месяцев.  
Срок службы 3 года.  
Изготовлено в соответствии с требованиями ТР ТС 007/2011

Наименование: Электромобиль детский RANT basic REC-011-W  
Артикул: REC-011-W  
Изготовитель: Joykie Corporation Ltd., 16F, Guangxin Building, No.36,38,46,50,56,58 and 66,  
Xintang Road, Shangcheng District, Hangzhou,Zhejiang, China 310009  
Импортер: ООО "РАНТ трейд"  
129626, г. Москва, ул. 2-я Мытищинская, д. 2, стр. 1. этаж 5 помещение 1. Комната 2.  
Тел: +7 (499) 653-88-33  
Дистрибьютор в РФ: ООО "РАНТ трейд"  
129626, г. Москва, ул. 2-я Мытищинская, д. 2, стр. 1. этаж 5 помещение 1. Комната 2.  
Тел: +7 (499) 653-88-33  
Дата изготовления: 10.2023  
Возрастная группа: 36-84 месяцев.  
Гарантийный срок: 6 мес.  
Состав: пластик, металл.  
Произведено в Китае.

